



---

# MONTERINGSANVISNING HONGQI E-HS9 BASSPAKKE



## Monteringsanvisning

Hongqi EHS9

Plug & Play Basspakke



### Nødvendig verktøy



Stjernejern  
Flatjern




Skralle eller koppnøkkel  
10mm og 13mm



### I pakken




Ground Zero basskasse



Ground Zero forsterker  
(Ferdig justert og koblet)



Festeplate til forsterker



Plug & Play kabelsett

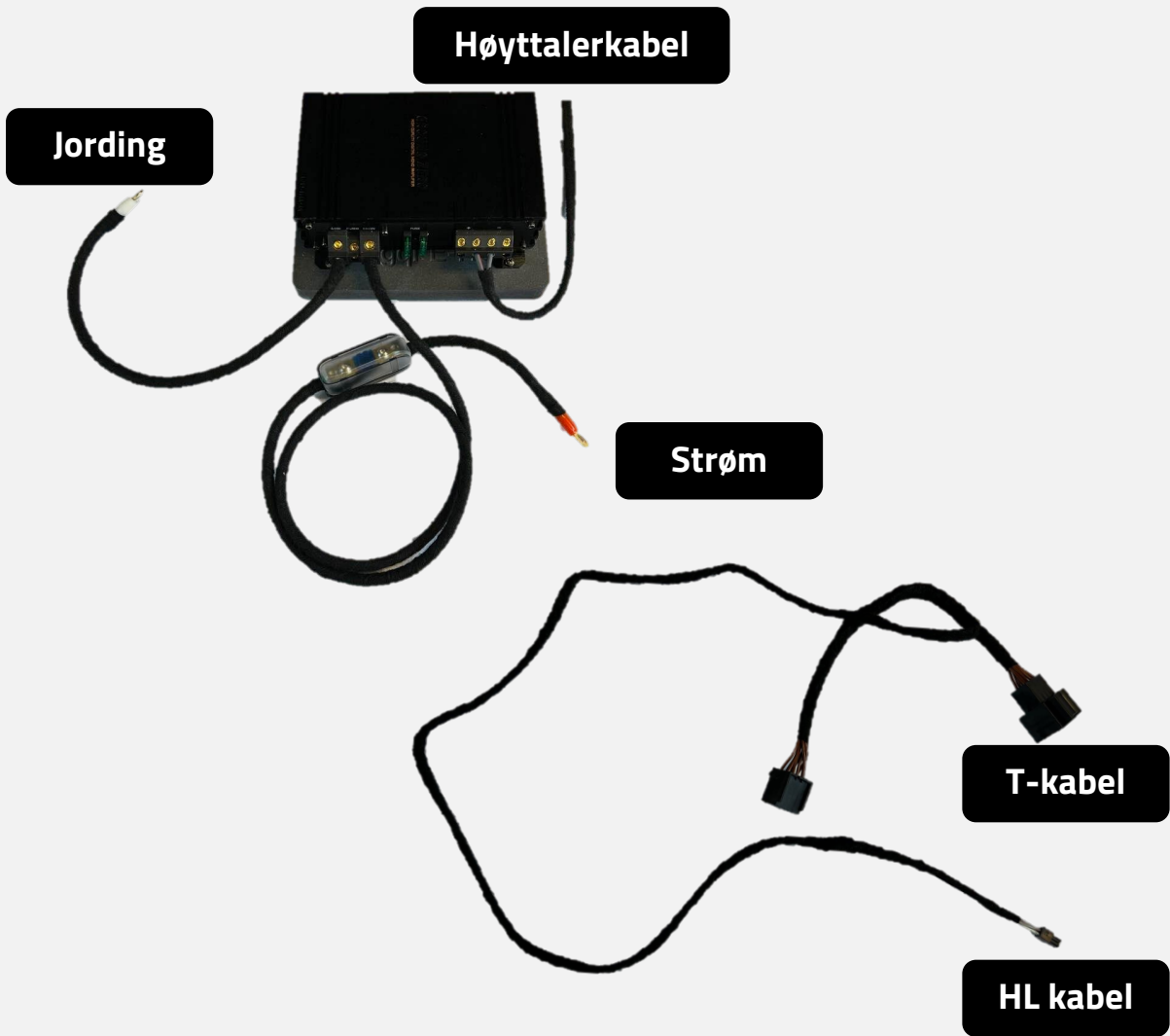


## Monteringsanvisning

Hongqi EHS9

Plug & Play Basspakke

### ! Tilkoblinger



Ikke endre på forsterkerens innstillinger da det kan føre til skade på basshøytaleren.



# Monteringsanvisning

Hongqi EHS9

Plug & Play Basspakke

**1** Se vår video for enklere forklaring



Scan QR koden med et mobilkamera

**2** Tøm bagasjerom



**3** Åpne deksel på sikringsboks i gulvet



**4** Åpne deksel på høyre side






## Monteringsanvisning

Hongqi EHS9

Plug & Play Basspakke

### 5 Demonter bakre deksel



### 6 Fjern bakre deksel





## Monteringsanvisning

Hongqi EHS9

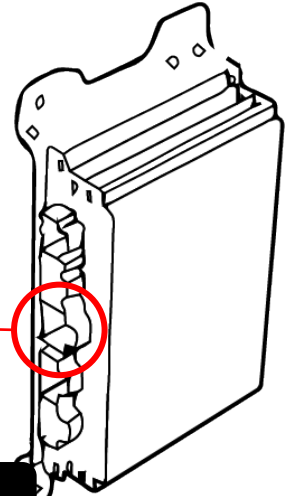
Plug & Play Basspakke

### 7 Plugg inn T-kabelsett

Kabelsettet skal stå i mellom eksisterende plugg som står i forsterkeren. Kabelsettet består derfor av en hunn og en hann plugg.




T-kabel




Midterste plugg

### 8 Trekk fram HL-kabel



HL kabel

### 9 Flytt baklukemodul






## Monteringsanvisning

Hongqi EHS9

Plug & Play Basspakke


**10** Monter plate til forsteker



**11** Monter forsterker på platen



**12** Koble til jordingskabel



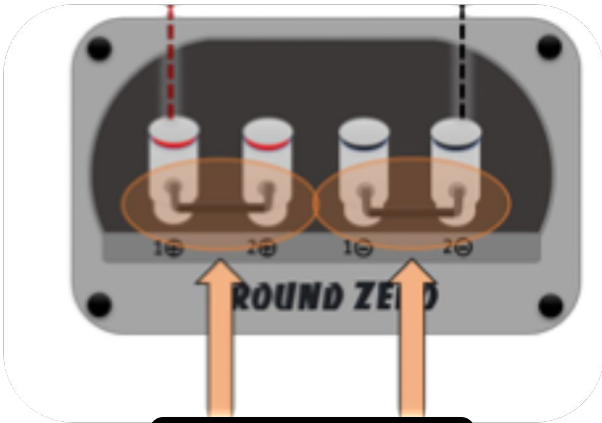


## Monteringsanvisning

Hongqi EHS9

Plug & Play Basspakke

### 15 Koble til basskassen




Høytalerkabel

### 16 Plasser basskassen



### 17 Koble til strømkabel



13mm bolt

### 18 Koble til HL kabel i forsterkeren








## Monteringsanvisning

Hongqi EHS9

Plug & Play Basspakke

### 19 Strips fast kablene



### 20 Testkjør anlegget



### 22 Sett sammen





## Monteringsanvisning

Hongqi EHS9

Plug & Play Basspakke

---



Alle høyttalere tar skade av misbruk. Pass på at du ikke spiller for høyt slik at basselementets spole brennes av. Det dekkes ikke av garanti eller reklamasjon.

**Kundesupport 48 08 08 20**



BRS manual Versjon 1.0