

GROUND ZERO®

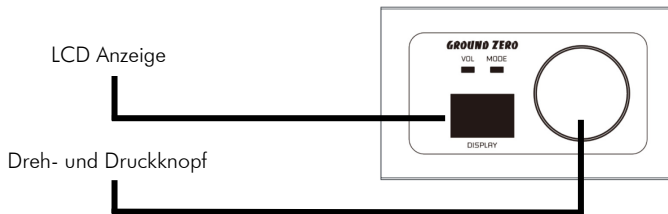
GERMAN ENGINEERING

GZDSP REM 4-8XII-S

Bedienungsanleitung

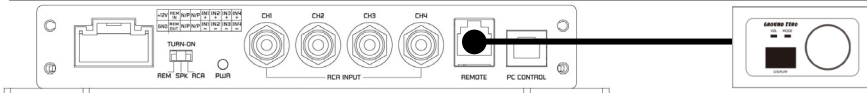
Diese Fernbedienung ermöglicht die komfortable Einstellung des GZDSP 4-8X / XII von der Fahrer- oder Beifahrerposition aus. Um diese mit dem GZDSP 4-8X oder XII nutzen zu können, muss ein Update der MCU Firmware auf die Version 1.07 durchgeführt werden! Dieses steht auf der Webseite zum Download bereit. Eine detaillierte Anleitung zum Update findet sich in der Anleitung des GZDSP 4-8X oder XII.

Funktionen



Funktion des Dreh- und Druckknopfes (Standardmodus)	Im Standardmodus wird mit dem Drehknopf die Gesamtlautstärke (0-66) durch Drehen im oder gegen den Uhrzeigersinn geregelt. Durch kurzes Drücken des Knopfes wird der Preset-Modus aufgerufen. Nun kann durch Drehen gefolgt von einem Druck auf den Knopf der gewünschte Speicherplatz aufgerufen werden. Durch längeres Drücken des Drehreglers kann der Subwoofer-Pegel durch Drehen eingestellt werden, solange die VOL LED blinkt (0-40). Ohne weitere Betätigung des Knopfes wird automatisch wieder der Standard-Modus aufgerufen und die Anzeige erlischt.
Information zum Preset-Modus	Sollte das Display im Preset-Modus eine 0 anzeigen, stehen keine gespeicherten Presets zur Verfügung. Ohne weitere Betätigung des Knopfes wird automatisch wieder der Standard-Modus aufgerufen und die Anzeige erlischt.

Anschluss der Fernbedienung



Es sollte immer die aktuellste Software-Version genutzt werden. Diese kann von der Ground Zero Webseite heruntergeladen werden.

Gewährleistung / Garantie

Die Gewährleistung entspricht der gesetzlichen Regelung. Eine Rücksendung kann nur nach vorheriger Absprache und in der Originalverpackung erfolgen. Bitte unbedingt einen maschinell erstellten Kaufbeleg und eine Fehlerbeschreibung beilegen. Von der Gewährleistung ausgeschlossen sind Defekte, die durch Überlastung, unsachgemäße Behandlung oder bei Teilnahme an Wettbewerben entstanden sind. Wir behalten uns das Recht vor, zukünftig nötige Änderungen oder Verbesserungen an dem Produkt vorzunehmen, ohne den Kunden darüber zu informieren.



Ground Zero GmbH
 Erlenweg 25, 85658 Eggening, Germany
 Tel. +49 (0)8095/873 830
www.ground-zero-audio.com



GROUND ZERO[®]

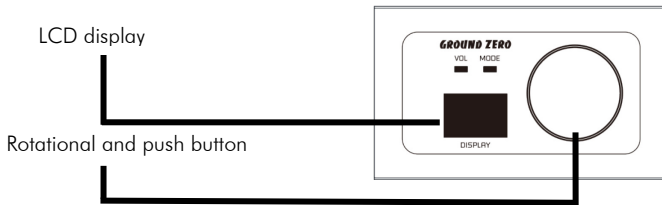
GERMAN ENGINEERING

GZDSP REM 4-8XII-S

Owner's manual

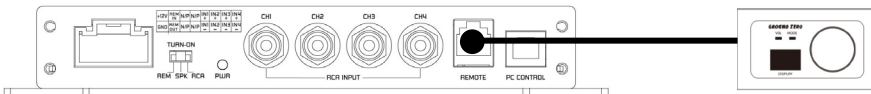
The remote control enables users to adjust the GZDSP 4-8X or XII from the driver's or passenger's seat. In order to enable all features used with GZDSP 4-8X or XII it is necessary to update the MCU firmware of the DSP unit to version 1.07 available from the web page. Detailed instructions on how to update the unit are listed in the manual of the GZDSP 4-8X or XII.

Features



<p>Operation of the rotational and push button (in standard mode)</p>	<p>In standard mode, rotating the knob counter wise or in opposite direction adjusts the main level (0-66). Pushing the knob quickly enables the preset mode. Rotating the knob to the desired preset followed by pushing the knob changes the preset accordingly. Long push of the knob enables the subwoofer level mode indicated by the flashing display and VOL LED (0-40). Without further action the standard mode recurs, automatically and the display fades out.</p>
<p>Information on preset mode</p>	<p>If the display shows 0 in preset mode, there are no presets saved, yet. Without further action the standard mode recurs, automatically and the display fades out.</p>

Connecting the remote control



It's recommended to use the latest available software version for the GZDSP unit. Download the latest version from the web page.

Terms of Warranty

The limited warranty for this product is covered by GROUND ZERO's regional distribution partners and their terms and conditions. For further information contact your local retailer or distributor



Ground Zero GmbH
 Erlenweg 25, 85658 Egmmating, Germany
 Tel. +49 (0)8095/873 830
www.ground-zero-audio.com

